



CATALOGUE

2024

CÔNG TY TNHH MÁY XÂY DỰNG THẾ KỶ



THEKY

VỀ CHÚNG TÔI

Thế Kỳ là công ty sản xuất và nhập khẩu được thành lập vào năm 2018. Công ty chúng tôi cung cấp những sản phẩm máy xây dựng, thiết bị nâng hạ, máy nghiền đá. Chúng tôi tự hào là một trong những đơn vị hàng đầu trong ngành công nghiệp xây dựng, cung cấp các sản phẩm, dịch vụ chất lượng cao trên toàn quốc. Với nhiều năm kinh nghiệm trong ngành chúng tôi cam kết mang lại sự đáng tin cậy, chất lượng và hiệu quả cho các dự án xây dựng.

TẦM NHÌN

Trở thành công ty chuyên cung cấp Máy Xây Dựng hàng đầu Việt Nam.

SỨ MỆNH

Sứ mệnh của chúng tôi là hỗ trợ và đồng hành cùng các đối tác trong việc xây dựng những công trình vững chắc mang lại giá trị lâu dài cho cộng đồng.



GIÁ TRỊ CỐT LÕI



ĐẠO ĐỨC

Tôn trọng các tiêu chuẩn đã được thiết lập và hành động một cách đạo đức.



CHÍNH TRỰC

Liêm chính, Trung thực trong ứng xử và trong tất cả các giao dịch



CÔNG BẰNG

Công bằng với nhân viên, khách hàng, nhà cung cấp và các bên liên quan khác.

MỤC LỤC

4

THANG MÁY
NÂNG HÀNG

10

VẬN THĂNG
NÂNG HÀNG

14

TỜ CẦU XOAY

20

XE NÂNG TAY,
XE NÂNG ĐIỆN

30

TỜ KÉO ĐIỆN

01

THANG MÁY NÂNG HÀNG





THANG MÁY NÂNG HÀNG	500 KG	1000 KG	1500 KG	2000 KG	2500 KG	3000 KG	3500 KG	4000 KG	5000 -6000 KG
Khoảng cách mở cửa	1000x2100 mm	1100x2100 mm	1300x2100 mm	1600x2100 mm	1800x2100 mm	2000x2100 mm	2200x2100 mm	2200x2100 mm	2400x2100 mm
Kích thước cabin	1250x1250x2100 mm	1600x1500x2300 mm	1800x1900x2350 mm	1900x2200x2350 mm	2000x2500x2350 mm	2200x2600x2350 mm	2300x2800x2350 mm	2300x3100x2350 mm	2500x3500x2350 mm
Kích thước giếng thang	2200x2000 mm	2400x2000 mm	2600x2500 mm	2850x2900 mm	3050x3100 mm	3250x3600 mm	3400x3700 mm	3400x4000 mm	3700x4200 mm
Kích thước phòng máy	2200x2000 mm	2400x2000 mm	2600x2500 mm	2850x2900 mm	3050x3100 mm	3250x3600 mm	3400x3700 mm	3400x4000 mm	3700x4200 mm

ĐẶC TRƯNG:

- Đảm bảo chất lượng nghiêm ngặt về chất lượng và quy cách sản phẩm
- Thiết kế tùy chỉnh cho yêu cầu nâng của bạn
- Sợi cáp được test kiểm định chắc chắn và dự trọng tải đảm bảo hoạt động ổn định
- Hệ thống điều khiển FLC mang lại khả năng vận hành an toàn và ổn định
- Nâng và hạ sàn một cách trơn tru và hiệu quả

- Hệ thống ray thang máy mang tới sự trơn tru, êm ái
- Hệ thống phanh thang máy đảm bảo tuyệt đối về an toàn
- Thiết kế 3D chính chu và đưa vào sản xuất
- Đầy đủ kiểm định an toàn do kiểm định an toàn cấp thành phố cấp
- Hỗ trợ kỹ thuật và dịch vụ hậu mãi 7x24h



THANG MÁY THỰC PHẨM

Tải trọng	50-500 Kg
Tốc độ	10-30 m/phút
Công suất động cơ	1.5 Kw, 2.2 Kw, 3.7 Kw, 5.5 Kw
Động cơ	Mitsubishi Thailand, Fuji Korea, Sicor Italia, Wuttemberg Đức..
Kích thước hố thang	Theo thực tế công trình, có thể linh động điều chỉnh kích thước cabin theo kích thước hố thang
Kích thước cabin	Có thể chia nhiều ngăn theo yêu cầu của khách hàng, khay có thể tháo dỡ dễ dàng.
Vật liệu cabin, cửa	inox 304 Hyundai dày 1mm-2mm
Ray	TH5A, T78 (loại chuyên dụng trong thang máy)
Cáp	Ø6, 68, 10, 12. Cáp chất lượng cao được nhập khẩu từ Hàn Quốc, Thái Lan, Đức, Italia...
Bảng điều khiển	Trong cabin hoặc ngoài cửa mỗi tầng. Bảng điều khiển có đèn hiển thị chiều cabin lên xuống, đèn báo số, chuông dừng tầng...
Hệ điều khiển	PLC Mitsubishi Japan / Bo vi xử lý
Biến tần	Mitsubishi/Fuji Japan
Động cơ	380 V/ 3 pha / 50 Hz hoặc 1 pha 220V/1 pha/50 Hz

02

**VẬN THĂNG
NÂNG HÀNG**





VẬN THĂNG NÂNG HÀNG 500KG

Model	VT500Kg
Tải trọng nâng	500 Kg
Tốc độ nâng	22 m/hàng
Độ cao lớn nhất	60 m
Công suất động cơ nâng	5.5 tời JK1
Kích thước bàn nâng	1340x1140x400 mm
Trọng lượng bàn nâng	300 Kg
Kích thước cốt khung thân	528x480x2000 mm
Kích thước khung bộ	1500x1100x100 mm
Điện áp sử dụng	3 pha / 380 V/ 50 Hz
Kích thước khung râng	1500x600 mm
Trọng lượng cốt khung thân	47.5 Kg



VẬN THĂNG NÂNG HÀNG 1000KG

Model	VT1000Kg
Tải trọng nâng	1000 Kg
Tốc độ nâng	22 m/hàng
Độ cao lớn nhất	80 m
Công suất động cơ nâng	7.5 tời JK1.6
Kích thước bàn nâng	1440x1200x400 mm
Trọng lượng bàn nâng	320 Kg
Kích thước cốt khung thân	660x780x3000 mm
Kích thước khung bộ	1800x1100x100 mm
Điện áp sử dụng	3 pha / 380 V/ 50 Hz
Kích thước khung râng	1800x650 mm
Trọng lượng cốt khung thân	125 Kg

03

TỜI CẦU XOAY





CẦU QUAY

Model	Cầu quay 300 Kg	Cầu quay 400 Kg	Cầu quay 500 Kg
Tải trọng nâng	300 Kg	400 Kg	500 Kg
Chiều dài cần nâng	1800 mm		
Chiều cao cần nâng	2100 mm		
Chiều dài cáp nâng	30 m		
Điện áp	220 V / 380 V		
Khả năng quay	360 độ		
Thời gian bảo hành	6 tháng		



CẦU QUAY 360 ĐỘ - 800 KG

Model	Tờ xoay 800 Kg
Tải trọng nâng	800 Kg
Chiều cao từ mặt đất lên đầu mũi cần nâng	2700 mm
Chiều dài cần nâng	2400 mm
Chiều cao chân trụ	900 mm
Chiều dài từ mô tơ lên mũi cần nâng	2700 mm
Khả năng quay	360 độ
Kích thước chân đế	900x900 mm
Thời gian bảo hành	6 tháng



CẦU QUAY 360 ĐỘ - 1000 KG

Model	Tờ xoay 1000 Kg
Tải trọng nâng	1000 Kg
Chiều cao từ mặt đất lên đầu mũi cần nâng	2700 mm
Chiều dài cần nâng	2400 mm
Chiều cao chân trụ	900 mm
Chiều dài từ mô tơ lên mũi cần nâng	2700 mm
Khả năng quay	360 độ
Kích thước chân đế	950x950 mm
Thời gian bảo hành	6 tháng



KHUNG CẦU XOAY LẮP TRÊN ÔTÔ 600KG

Model	TF-300	TF-450	TF-600
Tải trọng	300 Kg	450 Kg	300 Kg
Trọng lượng	33 Kg	58 Kg	93 Kg
Chiều cao chân	1200 mm	1200 mm	1250 mm
Chiều cao nâng	1150-2200 mm	1300-2600 mm	1300-2600 mm
Chiều dài cần	1200-1700 mm		

04

**XE NÂNG TAY,
XE NÂNG ĐIỆN**





XE NÂNG BÀN 500KG-1.3M

Model	Xe Nâng Bàn 500 Kg
Tải trọng nâng tối đa	500 Kg
Chiều cao nâng tối đa	1300 mm
Chiều cao thấp nhất	350 mm
Kích thước mặt bàn nâng	920x500x50 mm
Trọng lượng	
Xuất xứ	Trung Quốc



XE NÂNG CAO ĐIỆN STAXX BÁN TỰ ĐỘNG DYC15-16

Model	DYC15-16
Tải trọng nâng tối đa	1500 Kg
Điện áp	12 V
Động cơ	Ắc quy
Chiều rộng phủ bì càng nâng	680 mm
Chiều dài càng nâng	1150 mm
Chiều cao nâng tối đa	1600 mm
Trọng lượng	330 Kg
Xuất xứ	Trung Quốc



XE NÂNG CAO ĐIỆN STAXX TỰ ĐỘNG WS15H-2500

Model	WS15H-2500
Tải trọng nâng tối đa	1500 Kg
Điện áp	12 V
Động cơ	Ắc quy
Chiều rộng phủ bì càng nâng	685 mm
Chiều dài càng nâng	1150 mm
Chiều cao nâng tối đa	2500 mm
Trọng lượng	513 Kg
Xuất xứ	Trung Quốc



XE NÂNG HÀNG 2.5T

Model	Xe nâng tay thấp 2.5T-càng hẹp Xe nâng tay thấp 2.5T-càng rộng
Tải trọng	2500 Kg
Chiều cao thấp nhất	80 mm
Chiều cao nâng tối đa	200 mm
Chiều dài càng nâng	1150 mm
Chiều rộng càng nâng	550 mm
Trọng lượng	73-92 Kg



XE NÂNG HÀNG 2.5T

Model	Xe nâng tay thấp 3T-càng hẹp Xe nâng tay thấp 3T-càng rộng
Tải trọng	3000 Kg
Chiều cao thấp nhất	80 mm
Chiều cao nâng tối đa	200 mm
Chiều dài càng nâng	1150 mm
Chiều rộng càng nâng	550 mm
Trọng lượng	73-92 Kg



XE NÂNG HÀNG TAY CAO 2T-3M

Model	Xe nâng tay cao 2T- cao 3 m
Tải trọng nâng tối đa	2000 Kg
Chiều cao nâng tối đa	3 m
Chiều dài bàn nâng	900 mm
Chiều rộng bàn nâng	210-560 mm
Tốc độ nâng	1.2 m/phút
Trọng lượng	180 Kg



XE NÂNG TAY CAO 1T CAO 1M6

Model	Xe nâng tay cao 1T- cao 1.6 m
Tải trọng nâng tối đa	1000 Kg
Chiều cao nâng tối đa	1.6 m
Chiều dài bàn nâng	900 mm
Chiều rộng bàn nâng	210-560 mm
Tốc độ nâng	1.2 m/phút
Trọng lượng	115 Kg



XE NÂNG TAY CAO 2T CAO 1M6

Model	Xe nâng tay cao 2T- cao 1.6 m
Tải trọng nâng tối đa	2000 Kg
Chiều cao nâng tối đa	1.6 m
Chiều dài bàn nâng	900 mm
Chiều rộng bàn nâng	210-560 mm
Tốc độ nâng	0.84 m/phút
Trọng lượng	180 Kg

05

TỜI KÉO ĐIỆN





PA LĂNG CÁP ĐIỆN	NIKI 1T-6M	NIKI 2T-6M	NIKI 3T-6M
Model	1T-6M	2T-6M	3T-6M
Công suất	1.5 Kw	3 Kw	4.5 Kw
Điện áp	380 V		
Tốc độ nâng	8 m/phút		
Tốc độ di chuyển	20 m/phút		
Xuất xứ	Trung Quốc		



TỜI ẮC QUY 3000LB-12V

Model	3000IB-12V
Công suất	1 Kw
Tải trọng khi kéo	1590 Kg
Tải trọng khi nâng	300 Kg
Tốc độ	4 m/phút
Chiều dài cáp	6 m
Đường kính cáp	5 mm
Xuất xứ	Trung Quốc



TỜI ẮC QUY 4500LB-12V

Model	4500IB-12V
Công suất	1.4 Kw
Tải trọng khi kéo	2025 Kg
Tải trọng khi nâng	450 Kg
Tốc độ	5 m/phút
Chiều dài cáp	10 m
Đường kính cáp	5 mm
Xuất xứ	Trung Quốc



TỜI ẮC QUY 12000LB-12V

Model	12000IB-12V
Công suất	4.5 Kw
Tải trọng khi kéo	3500 Kg
Tải trọng khi nâng	1000 Kg
Tốc độ	10 m/phút
Chiều dài cáp	14 m
Đường kính cáp	8 mm
Xuất xứ	Trung Quốc



TỜI ẮC QUY 12000LB-24V

Model	12000IB-24V
Công suất	4.5 Kw
Tải trọng khi kéo	3500 Kg
Tải trọng khi nâng	1000 Kg
Tốc độ	10 m/phút
Chiều dài cáp	14 m
Đường kính cáp	8 mm
Xuất xứ	Trung Quốc
Thương hiệu	Niki



MÁY TỜI CÔN XYS-1400800-60M

Model	Niki XYS-1/400/800-60m
Công suất	1.35 Kw
Tải trọng 1 móc	300 Kg
Tải trọng 2 móc	600 Kg
Tốc độ nâng 1 móc	22 m/phút
Tốc độ nâng 2 móc	11 m/phút
Điện áp	220 V
Chiều dài cáp	60 m
Đường kính cáp	5 mm
Trọng lượng	40 Kg
Xuất xứ	Trung Quốc




MÁY TỜI CÔN XYS-1500800-60M

Model	Niki XYS-1/500/800-60m
Công suất	1.6 Kw
Tải trọng 1 móc	400 Kg
Tải trọng 2 móc	800 Kg
Tốc độ nâng 1 móc	22 m/phút
Tốc độ nâng 2 móc	11 m/phút
Điện áp	220 V
Chiều dài cáp	60 m
Đường kính cáp	5 mm
Trọng lượng	45 Kg
Xuất xứ	Trung Quốc



TỜI ĐÀ NẴNG KCD 200400220V-60M

Model	KCD 200/400/220V-60m
Tải trọng 1 móc	200 Kg
Tải trọng 2 móc	400 Kg
Tốc độ nâng 1 móc	20 m/phút
Tốc độ nâng 2 móc	10 m/phút
Công suất	2.2 Kw
Điện áp	220 V
Chiều dài cáp	60 m
Đường kính cáp	6 mm
Trọng lượng	40 Kg
Xuất xứ	Trung Quốc



TỜI ĐÀ NẴNG KCD 5001000220V-60M

Model	KCD 500/1000/220V-60m
Tải trọng 1 móc	500 Kg
Tải trọng 2 móc	1000 Kg
Tốc độ nâng 1 móc	14 m/phút
Tốc độ nâng 2 móc	7 m/phút
Công suất	1.6 Kw
Điện áp	220 V
Chiều dài cáp	60 m
Đường kính cáp	6 mm
Trọng lượng	33 Kg
Xuất xứ	Trung Quốc




TỜI ĐÀ NẴNG KCD 5001000380V-60M

Model	KCD 500/1000/380V-60m
Tải trọng 1 móc	500 Kg
Tải trọng 2 móc	1000 Kg
Tốc độ nâng 1 móc	14 m/phút
Tốc độ nâng 2 móc	7 m/phút
Công suất	0.8 Kw
Điện áp	380 V
Chiều dài cáp	60 m
Đường kính cáp	6 mm
Trọng lượng	33 Kg
Xuất xứ	Trung Quốc




TỜI ĐÀ NẴNG KCD 10002000220V-100M

Model	KCD 1000/2000/220V-100m
Tải trọng 1 móc	800 Kg
Tải trọng 2 móc	1700 Kg
Tốc độ nâng 1 móc	10 m/phút
Tốc độ nâng 2 móc	5 m/phút
Công suất	4 Kw
Điện áp	220 V
Chiều dài cáp	100 m
Đường kính cáp	8 mm
Trọng lượng	80 Kg
Xuất xứ	Trung Quốc



TỜI TỐC NHANH KCD 250500220V-60M

Model	KCD 250/500/220V-60m
Tải trọng 1 móc	250 Kg
Tải trọng 2 móc	500 Kg
Tốc độ nâng 1 móc	30 m/phút
Tốc độ nâng 2 móc	15 m/phút
Công suất	2.2 Kw
Điện áp	220 V
Chiều dài cáp	60 m
Đường kính cáp	7 mm
Trọng lượng	42 Kg



TỜI KÉO MẶT ĐẤT JK0.5

Model	JK0.5
Trọng lượng nặng	500 Kg
Công suất động cơ	3 Kw
Tốc độ kéo	22 m/phút
Đường kính cáp	Có thể dùng cáp 6 mm hoặc 8 mm (máy chứa kèm theo cáp)
Dây cáp cuộn tối đa	100 m
Dây cáp có sẵn	Chưa có cáp đi kèm
Hệ thống phanh	Phanh thủy lực
Trục hộp số	4 trục
Trọng lượng	200 Kg
Kích thước	620x701x417 mm
Xuất xứ	Trung Quốc
Ghi chú	Máy chứa kèm theo tủ điện, báo giá tủ điện khi khách có nhu cầu mua hàng




TỜI KÉO MẶT ĐẤT JK1

Model	JK1
Trọng lượng nặng	1000 Kg
Công suất động cơ	5.5 Kw
Tốc độ nâng	22 m/phút
Đường kính cáp	10 mm
Dây cáp có sẵn	100 m
Dây cáp cuộn tối đa	100 m
Kích thước	620x701x417 mm
Hệ thống phanh	Phanh thủy lực
Trục hộp số	4 trục
Trọng lượng	300 Kg
Xuất xứ	Trung Quốc
Ghi chú	Máy chứa kèm theo tủ điện, báo giá tủ điện khi khách có nhu cầu mua hàng




TỜI KÉO MẶT ĐẤT JK1.6

Model	JK1.6
Trọng lượng nặng	1500 Kg
Công suất động cơ	7.5 Kw
Tốc độ nâng	24 m/phút
Đường kính cáp	12 mm
Dây cáp có sẵn	100 m
Dây cáp cuộn tối đa	150 m
Kích thước	945x966x750 mm
Hệ thống phanh	Phanh thủy lực
Trục hộp số	4 trục
Trọng lượng	500 Kg
Xuất xứ	Trung Quốc
Ghi chú	Máy chứa kèm theo tủ điện, báo giá tủ điện khi khách có nhu cầu mua hàng



TỜI KÉO MẶT ĐẤT JK2

Model	JK3
Trọng lượng nặng	300 Kg
Công suất động cơ	15 Kw
Đường kính cáp	15.5 mm
Dây cáp có sẵn	Chưa có cáp đi cùng máy
Dây cáp cuộn tối đa	290 m
Hệ thống phanh	Phanh thủy lực
Trục hộp số	4 trục
Trọng lượng	1011 Kg
Kích thước	1325x1335x840 mm
Xuất xứ	Trung Quốc
Ghi chú	- Máy chứa kèm theo dây cáp, dùng cáp 13 mm, sẽ báo giá khi khách có nhu cầu mua hàng - Máy chứa kèm theo tủ điện, sẽ báo giá tủ điện khi khách có nhu cầu mua hàng



TỜI KÉO MẶT ĐẤT JK3

Model	JK3
Trọng lượng nặng	3000 Kg
Công suất động cơ	15 Kw
Đường kính cáp	15.5 mm
Dây cáp có sẵn	Chưa có cáp đi cùng máy
Dây cáp cuộn tối đa	290 m
Hệ thống phanh	Phanh thủy lực
Trục hộp số	4 trục
Trọng lượng	1011 Kg
Kích thước	1325x1335x840 mm
Xuất xứ	Trung Quốc
Ghi chú	- Dừng cáp 13 mm, sẽ báo giá khi khách có nhu cầu mua hàng - Máy chưa kèm theo tủ điện, sẽ báo giá tủ điện khi khách có nhu cầu mua hàng



TỜI KÉO MẶT ĐẤT JK5

Model	JK3
Trọng lượng nặng	5000 Kg
Tốc độ kéo	15 m/phút
Công suất động cơ	18.5 Kw
Đường kính cáp	15.5 mm
Dây cáp có sẵn	Chưa có cáp đi cùng máy
Dây cáp cuộn tối đa	250 m
Hệ thống phanh	Phanh thủy lực
Trục hộp số	4 trục
Trọng lượng	1500 Kg
Kích thước	1900x1738x985 mm
Xuất xứ	Trung Quốc
Ghi chú	- Dừng cáp 15.5 mm, sẽ báo giá khi khách có nhu cầu mua hàng - Máy chưa kèm theo tủ điện: 1 cái

VĂN PHÒNG GIAO DỊCH:

- Hà Nội: Đường Vĩnh Quỳnh, thị trấn Văn Điển, huyện Thanh Trì, Hà Nội
- Bình Dương: Đường Khánh Bình, Tân Uyên, tỉnh Bình Dương

ĐIỆN THOẠI: 0988.724.683

EMAIL: thekymxd@gmail.com

WEBSITE: <https://mayxaydung.net.vn>

THEKY

THƯƠNG HIỆU NHẬP KHẨU VÀ SẢN XUẤT MÁY MÓC THIẾT BỊ
XÂY DỰNG HÀNG ĐẦU VIỆT NAM